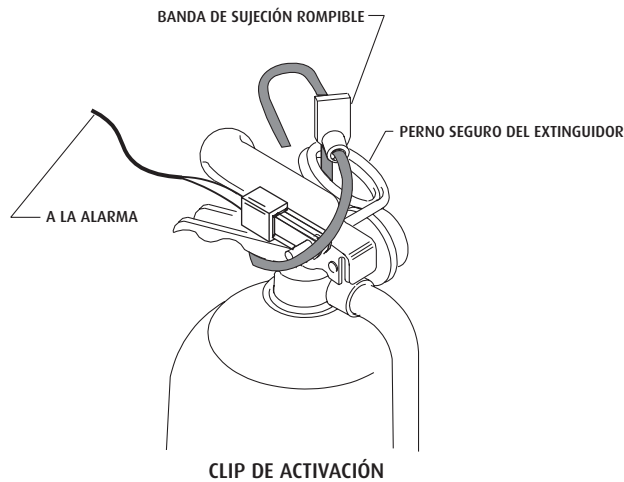




Safety Technology International, Inc.
2306 Airport Road • Waterford, Michigan 48327-1209
Teléfono: 1-248-673-9898 • Fax: 1-248-673-1246
E-mail: info@sti-usa.com
Sitio Web: www.sti-usa.com

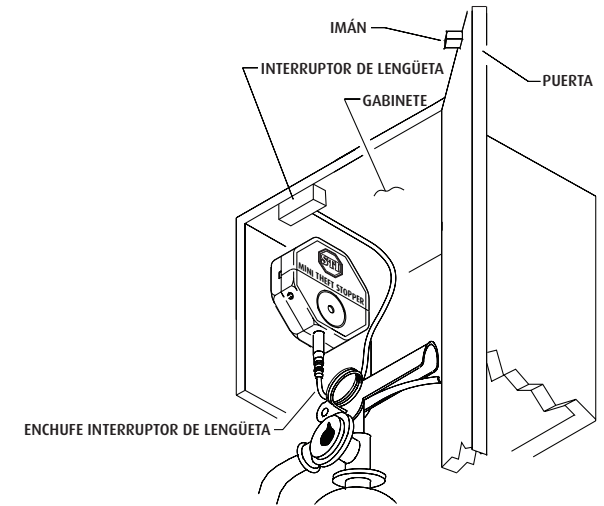
Safety Technology International (Europe) Ltd.
Unit 49G Pipers Road • Park Farm Industrial Estate • Redditch
Worcestershire • B98 0HU • Inglaterra • Tel: 44 (0) 1527 520 999
E-mail: info@sti-europe.com • Sitio Web: www.sti-europe.com



INSTALACIÓN DE CARCASA

NOTAS DE INSTALACIÓN:

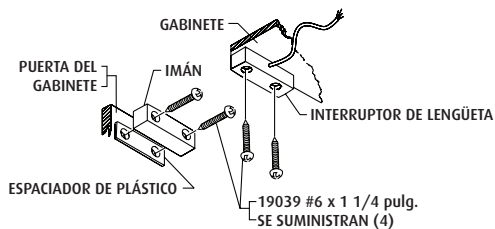
1. El imán y el interruptor de lengüeta deben estar a menos de ½ pulgada entre sí sobre una superficie no metálica cuando la puerta está cerrada. Una superficie metálica requiere un menor espaciado y el empleo de espaciadores plásticos.
2. Cuando se monta una alarma dentro de un gabinete, el perno de desactivación puede quitarse sin que suene la alarma. Cuando se cierra la puerta, la alarma se activará la siguiente vez que se abra la puerta, asegúrese de verificar la instalación reabriendo la puerta. Si no suena la alarma, verifique la instalación del imán / interruptor de lengüeta. Si suena la alarma, vuelva a armarla con el perno de desactivación, luego quítelo y cierre la puerta. La alarma está ahora lista para sonar cuando se abra la puerta.
3. La alarma se resetea en aproximadamente 3 minutos después de cerrarse la tapa del gabinete o se repone el clip de activación.
4. Para resetear la alarma en forma inmediata o prestar servicio al extinguidor, se debe emplear la llave perno de desactivación.



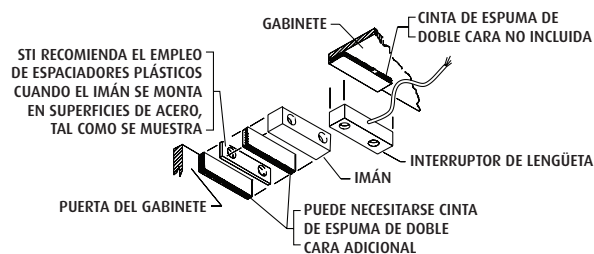
MONTAJE EN GABINETE

OPCIONES DE MONTAJE EN GABINETE PARA KIT-132

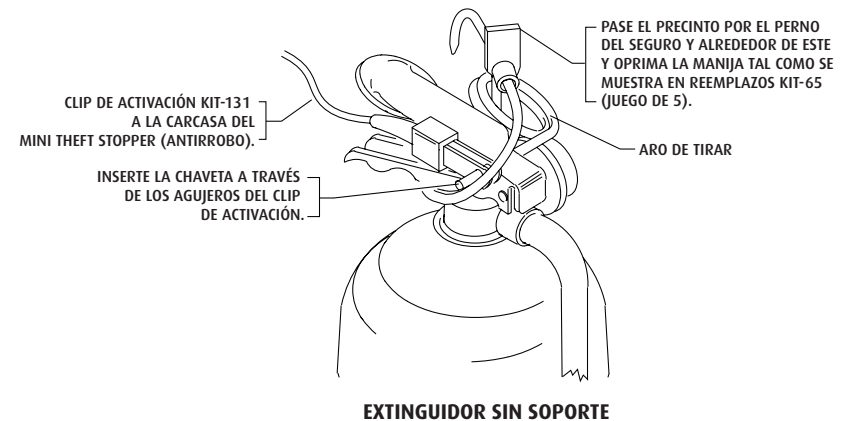
IMÁN E INTERRUPTOR DE LENGÜETA FIJADOS CON (4) TORNILLOS



IMÁN E INTERRUPTOR DE LENGÜETA FIJADOS CON PARCHÉ ADHESIVO



STI RECOMIENDA EL EMPLEO DE ESPACIADORES PLÁSTICOS CUANDO EL IMÁN SE MONTA EN SUPERFICIES DE ACERO, TAL COMO SE MUESTRA



EXTINGUIDOR SIN SOPORTE

Formulario de garantía electrónica en www.sti-usa.com/wc14.

INSTALACIÓN DEL MINI THEFT STOPPER® STI-6255

Todas las especificaciones e información mostradas son las vigentes a la publicación y se encuentran sujetas a cambios sin previo aviso